

**DIPARTIMENTO DI SCIENZE BIOLOGICHE, GEOLOGICHE E  
AMBIENTALI  
SCUOLA DI SCIENZE - SISTEMA MUSEALE DI ATENEO  
DIPARTIMENTO DI MEDICINA SPECIALISTICA, DIAGNOSTICA E  
SPERIMENTALE  
DIPARTIMENTO DI FARMACIA E BIOTECNOLOGIE**

Sede di Via Selmi 3 - Immobile 201

## **IN CASO DI EMERGENZA**

Segnale di evacuazione: SIRENA + MEGAFONO

Punto di raccolta 1: Area antistante l'ingresso principale di via Selmi3

Punto di raccolta 2: Cortile interno sul retro dell'edificio

### **SOCCORSI INTERNI**





La *portineria* è aperta e presidiata dal lunedì al venerdì:  
dalle ore 8,00 alle ore 19,00  
tel.051-2094248

Il sistema scelto per dare il primo allarme è **tramite telefono**. La chiamata dovrà seguire questo schema:

1. Nome, cognome e numero del telefono dal quale si sta chiamando.
2. Posizione *esatta* dell'evento, includendo il nome della città, la via e il numero civico.
3. Cosa è successo (es. malore, incendio, allagamento) e se ci sono persone coinvolte.
4. Rispondere alle domande dell'operatore ed ascoltare le sue indicazioni -*chi chiama deve sempre riagganciare per ultimo*.

NB: lo stesso schema sarà seguito per la chiamata dei soccorsi esterni.

### **SOCCORSI ESTERNI**

	<b>118</b>	Emergenza sanitaria Centro Antiveneni Ospedale Niguarda Milano (tel. 02-66101029)
	<b>112</b>	Carabinieri
	<b>113</b>	Soccorso pubblico di emergenza
	<b>115</b>	Vigili del Fuoco

Chiunque rilevi l'emergenza fuori dall'orario di lavoro normale deve valutare l'entità dell'emergenza e, se la stessa non può essere affrontata senza compromettere l'incolumità personale, deve immediatamente chiamare i soccorsi esterni. Successivamente provvederà ad avvisare il dirigente interessato della struttura e il custode dell'edificio.

I soccorsi esterni saranno chiamati anche in caso non si ricevesse risposta dai soccorsi interni.

## **SQUADRA DI EMERGENZA**

Sono stati designati i seguenti lavoratori incaricati dell'attuazione delle misure di emergenza:

NOMINATIVO	STRUTTURA	TELEFONO	PIANO
<b>Coordinatore dell'emergenza</b>			
Cesarini Mauro	BiGeA	051/20.94252	p. primo Ala Nord
Marchionni Cosetta	DIMEC	051/20. 94093	p. rialzato Ala Sud
De Sanctis Paola	DIMEC	051/20.94119	p. rialzato Ala Sud
Scapoli Luca	DIMEC	051/20. 94125	p. rialzato Ala Sud
Alviano Francesco	DIBINEM	051/20. 94090	p. rialzato Ala Sud
Cavalletti Davide	BiGeA	051/20.94245	p. rialzato
Guarnieri Tiziana	BiGeA	051/20. 94253	p. primo Ala Sud
Travaglini Mirco	BiGeA	051/20.94151	p. secondo Area Centrale
Randi Roberta	BiGeA	051/20. 94209	p. secondo Ala Nord
Corneti Simona	BiGeA	051/20. 94209	p. secondo Ala Nord
Spisni Enzo	BiGeA	051/20. 94147	p. secondo Ala Sud
Ciani Graziella*	BiGeA	051/20. 94236	p. terzo
Ambrosetti Davide	FaBIT	051/20. 94167	p. rialzato Ala Nord
Voltattorni Manuela	FaBIT	051/20. 94749	p. rialzato Ala Nord
Ghelli Anna Maria	FaBIT	051/20. 94038	p. rialzato Ala nord
Del Re Brunella*	FaBIT	051/20. 94202	p. quarto
Lanzarini Luisa	Aform-Scienze	051/20.94285	p. primo Area Centrale
Pavan Laura	Aform-Scienze	051/20.94336	p. primo Area Centrale

\* addetti incaricati di condurre le persone a ridotta capacità motoria alla scala antincendio.

In assenza del **coordinatore dell'emergenza** ne assume il ruolo l'addetto che per primo rileva l'emergenza.

## ***Norme di comportamento***

Al verificarsi di una situazione anomala (es. incendio, malori) le norme di buon comportamento sono le seguenti:

### MISURE PREVENTIVE

- Rispettare il divieto di fumare e di uso di fiamme libere
- Non sovraccaricare le prese di corrente con spine multiple e disinserire a fine impiego le utenze elettriche
- Non manomettere, disattivare, danneggiare e utilizzare impropriamente impianti, dispositivi antincendio e di sicurezza installati
- Mantenere sgombre da ostacoli le vie di esodo e le uscite di emergenza-e l'accesso ai presidi antincendio (idranti, estintori)

### EMERGENZA SOTTO CONTROLLO (con possibilità di intervento)

- Se possibile, allertare i soccorsi interni dando poche ma chiare informazioni sull'ubicazione e sul tipo di emergenza in atto ed eventuali persone coinvolte
- Se ci si sente in grado, intervenire direttamente utilizzando, nel caso, i mezzi messi a disposizione

### EMERGENZA NON CONTROLLABILE (necessità di abbandonare l'edificio)

- Accertarsi che chiunque sia alla propria portata stia abbandonando i locali
- Aiutare eventuali disabili presenti o chiunque sembri in difficoltà
- Chiudere porte e finestre, se non c'è il rischio di esplosione o rilascio tossico
- Non tentare di recuperare oggetti personali o altro materiale
- Non usare gli ascensori
- Allontanarsi rapidamente seguendo i percorsi segnalati senza correre e spingere
- Dirigersi verso il punto di raccolta per un riscontro visivo delle presenze
- Il rientro nell'edificio del personale dovrà avvenire solo previa autorizzazione del Soccorritori.

### *Personale docente*

Il personale docente presente nelle aule o nei laboratori didattici mantiene il controllo degli studenti durante tutte le operazioni dell'emergenza e in caso di evacuazione si accerta che tutti gli studenti abbiano raggiunto il punto di raccolta.

In caso di EMERGENZA SISMICA all'inizio delle scosse rifugiarsi sotto i tavoli o sotto gli architravi dei muri portanti; allontanarsi dal centro della stanza, dagli armadi e dalle finestre.

Al termine delle scosse si avviano le procedure di abbandono dell'edificio cercando di mantenere la calma.